

ZELF INMETEN

OPTIE 1 IN HET KOZIJN

Producten: Inzethor - Inzetrolhor - Inzethor ZIZA

Kunststof kozijn:

Open het raam en meet de strakke dagopening van het kozijn in de breedte en in de hoogte op de millimeter nauwkeurig. Trek hier geen speling van af.

Houten kozijn:

Laat één van onze specialisten langskomen voor de juiste maat.

Alluminium kozijn:

Laat één van onze specialisten langskomen voor de juiste maat.

OPTIE 2 OP HET KOZIJN

Producten: Rolhor Zenit - Vaste raamhor plissé

Houten of alluminium kozijn:

Open het raam en meet de strakke dagmaat van het kozijn in de breedte en in de hoogte.

Kunststof kozijn:

Deze producten zijn niet geschikt voor kunststoffen kozijnen.

Let op: indien het raam naar buiten draait, kan deze aan de onderzijde voorzien zijn van een uitzetizer. Deze dient vervangen te worden door een telescoopuitzetter.

OPTIE 3 TUSSEN DE GLASLATTEN

Producten: De Splendid Pliss - Latende - Day & Night

Kunststof kozijn:

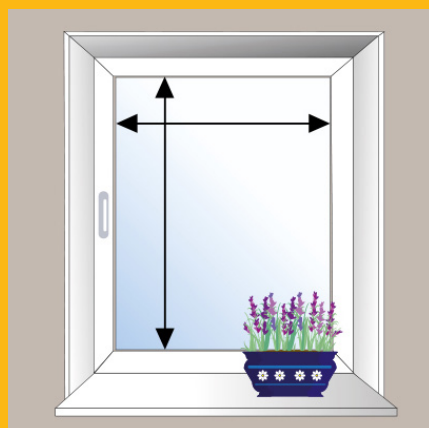
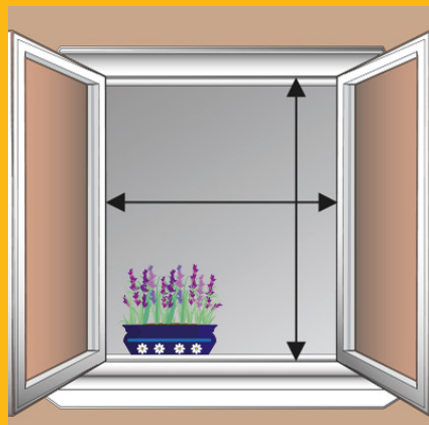
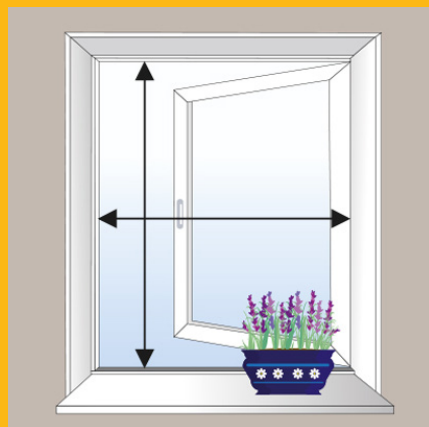
Meet de kleinste maat tussen de glaslatten van het kozijn. Doe dit in zowel de breedte als in de hoogte.

Houten of alluminium kozijn:

Meet de kleinste maat tussen de glaslatten van het kozijn. Doe dit in zowel de breedte als in de hoogte en haal hier 3 MM van af.

Let op: De ruimte tussen de raamkruk en het glas dient minimaal 20 mm te zijn. Indien deze ruimte er niet is, laat dan één van onze specialisten bij u langskomen.

Indien het raam is voorzien van een ventilatierooster raden we u ook aan om contact opnemen met één van onze specialisten.



ZONWERING



KOZIJNEN



VERANDA'S



DAKKAPELLEN



ZONWERING

Hummel

www.hummelkozijnen.nl

Kerkweg 36 | 1961 JD Heemskerk | T 0251- 234484 | E info@hummel-kozijnen.nl